
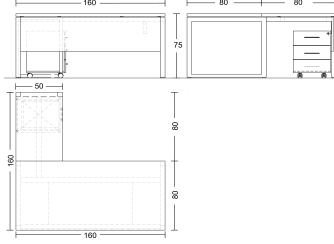


Tarihi:	KATEGORİ KIRILIMI	8	1	8	2	10
DMO KATALOG KOD NO						
ÜRÜN ADI	ŞEF ÇALIŞMA MASASI ETAJERLİ					
ORJİNAL ÜRÜN KODU (P/N)	VENÜS L					
ÜRÜNÜN MARKASI / MODELİ	İKON VENÜS ŞEF MASASI ETAJERLİ					
ÜRÜNE AIT RESİM	ÜRÜNE AIT TEKNİK ÇİZİM					
						
TEKNİK ÖZELLİKLER						
MASA İÇİN						
* Üründe kullanılan malzemeler	28+18 MM YONGA LEVHA VE MELAMİN					
Genel Boyutlar (Not-1)	160x160x75 h cm					
Ahşap Levha	masa ve etejer tablası 28 mm yonga üzeri 0.6 mm laminat ,ön panel 18mm melamin yonga levhadır kaplıdır . Ön panel 150x35 cm ölçüsündedir.					
Kaplama (Not-2)	masa ve etejer tablası 0.6 mm laminat					
Pvc kenar bandı veya Pvc geçme fitil	masa tablası kenarları 2 mm masa ön paneli kenarları 0.40 mm PVC bantlıdır.					
Cam						
Kumaş veya suni deri						
Alüminyum profil veya kapak profilleri	masa ön panelinde dekoratif amaçlı 2 adet alüminyum çıta kullanılmıştır					
Aksesuar Malzemeleri (Çekmece Yan Kenarı ve RaySistemleri, Kulp, Kablo Kanal Kapağı ve Pabuçlar, menteşeler, raf pimleri, askı çubukları, Kilit ,Bağlantı Elemanları vb.)	Ayakların altında sert plastikten ayarlanabilir pingolar mevcuttur.Üst tablada kablo kanalı kapağı mevcuttur.					
Sac, Ayak, Travers ve Bağlantı Elemanı Sacları ile Lamalar (Not-1)	Ayaklar 50x30x1.5 mm dkp kutu profilden mamul olup ,2 adet 50x50x1.5 taşıyıcı travers ile bağlanmıştır.					
Profil Boru (Not-1)						
Toleranslar (Not-1-2)	TSE					
Boya ve Vernik (Not-3)	Metal kısımlar 0.40 elektrostatik fırın boyalıdır.					
Entegre Modül Özelliği	etejer tablası 28 mm yonga levha üzeri 0.6 mm laminat kaplıdır 80*50h 75 ölçüsündedir					
Diğer Özellikler						
KESONLU ETAJER İÇİN						
* Üründe kullanılan malzemeler	18+8 MM YONGA LEVHA VE MELAMİN 0.6 MM LAMİNAT					
Genel Boyutlar (Not-1)	40X48X55					
Ahşap Levha	üst tabla ve çekmece klapaları 18 mm yonga levha üzeri 0.6 mm laminat kaplı keson gövdesi 18 mm ,keson arkılığı 0.8 mm yonga levha üzeri melamin kaplıdır. Kesonda 3 adet çekmece mevcuttur klapa ölçüsü 15*40 cm dir					
Kaplama (Not-2)	0.6 mm laminat					
Pvc kenar bandı veya Pvc geçme fitil	keson üst tabla dört kenarı ve çekmece ön klapaları 2mm, keson gövdesi ve çekmece iç kasaları 0.40 mm pvc kaplıdır					
Cam						
Kumaş veya suni deri						
Alüminyum profil veya kapak profilleri						
Aksesuar Malzemeleri (Çekmece Yan Kenarı ve RaySistemleri, Kulp, Kablo Kanal Kapağı ve Pabuçlar, menteşeler, raf pimleri, askı çubukları, Kilit ,Bağlantı Elemanları vb.)	çekmece yan yanakları 18 mm ,çekmece alt kısmı 0.8 mm yonga levha üzeri melamin kaplıdır.çekmecelerde metal kulp ve merkezi kilit mevcuttur.çekmecelerde makaralı metal ray kullanılmıştır.keson altında 4 adet hareketli plastik tekerlek kullanılmıştır. çekmece iç kullanım ölçüsü 30.3*36.5 cm dir.					
Sac, Ayak, Travers ve Bağlantı Elemanı Sacları ile Lamalar (Not-1)						
Profil Boru (Not-1)						
Toleranslar (Not-1-2)	TSE					
Boya ve Vernik (Not-3)						
Entegre Modül Özelliği						
Diğer Özellikler	kesonda 3 adet çekmece mevcuttur klapa ölçüleri 40*15 cm dir					
Firma yetkilisi isim imza ve kaşesi						

AÇIKLAMALAR

* Üründe kullanılan Malzemelerle ilgili teknik detay bilgileri (malzeme özellikleri, kalınlık ve kesit ölçüleri vb.) verilecektir.

Not-1: Ürünlerde kullanılan malzemelerin ebat ve ölçü toleransları, "Tolerans Değerleri Listesinde" belirtilmiştir.

Not-2: Kataloga alınacak ürün listesinde belirtilen ahşap esaslı ürünlerin kaplama malzemesi toleransları "Tolerans Değerleri Listesinde" belirtilmiştir.

Not-3: Metal Boya kalınlığı tüm yüzeylerde en az 40 m olacaktır. Köşe birleşim, büküm yerleri ve iç yüzeylerdeki boyaların kalınlıklarında 40 m değeri örtücü olmak şartıyla aranmayabilir.

Tarihi:

KATAGORİ KIRILIMI

8

1

8

2

10

ÜRÜNE AİT RESİM

**VENÜS L ŞEF ÇALIŞMA MASASI VE ETAJERİ**

Firma yetkilisi isim imza ve kaşesi

AÇIKLAMALAR

* Üründe kullanılan Malzemelerle ilgili teknik detay bilgileri (malzeme özellikleri, kalınlık ve kesit ölçüleri vb.) verilecektir.

Not-1: Ürünlerde kullanılan malzemelerin ebat ve ölçü toleransları, "Tolerans Değerleri Listesinde" belirtilmiştir.

Not-2: Kataloga alınacak ürün listesinde belirtilen ahşap esaslı ürünlerin kaplama malzemesi toleransları "Tolerans Değerleri Listesinde" belirtilmiştir.

Not-3: Metal Boya kalınlığı tüm yüzeylerde en az 40 m olacaktır. Köşe birleşim, büküm yerleri ve iç yüzeylerdeki boya kalınlıklarında 40 m değeri örtücü olmak şartıyla aranmayabilir.

Tarihi:

KATAGORİ KIRILIMI

8

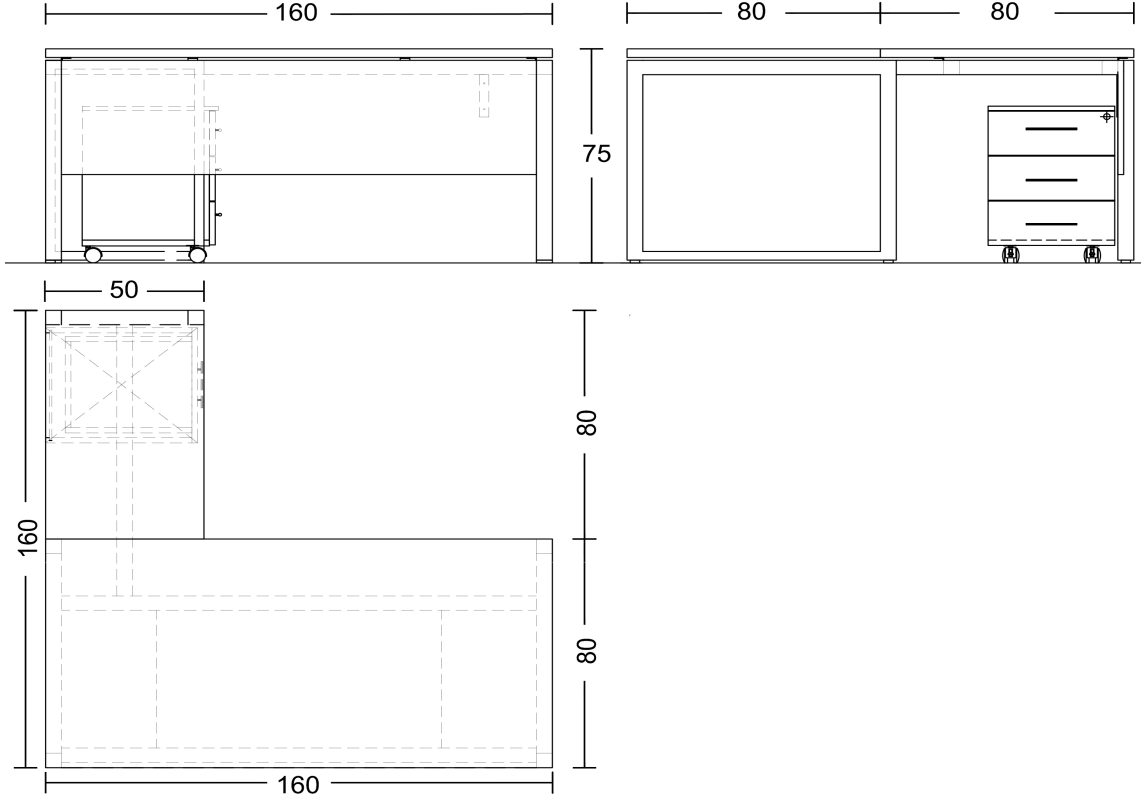
1

8

2

10

ÜRÜNE AIT TEKNİK ÇİZİM



VENÜS L ŞEF ÇALIŞMA MASASI ETAJERLİ



Firma yetkilisi isim imza ve kaşesi


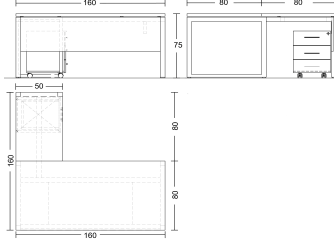
AÇIKLAMALAR

* Üründe kullanılan Malzemelerle ilgili teknik detay bilgileri (malzeme özellikleri, kalınlık ve kesit ölçüleri vb.) verilecektir.

Not-1: Ürünlerde kullanılan malzemelerin ebat ve ölçü toleransları, "Tolerans Değerleri Listesinde" belirtilmiştir.

Not-2: Kataloga alınacak ürün listesinde belirtilen ahşap esaslı ürünlerin kaplama malzemesi toleransları "Tolerans Değerleri Listesinde" belirtilmiştir.

Not-3: Metal Boya kalınlığı tüm yüzeylerde en az 40 m olacaktır. Köşe birleşim, büküm yerleri ve iç yüzeylerdeki boyaların kalınlıklarında 40 m değeri örtücü olmak şartıyla aranmayabilir.

Tarihi:	KATEGORİ KIRILIMI	8	1	8	2	10
DMO KATALOG KOD NO						
ÜRÜN ADI	ŞEF ÇALIŞMA MASASI ETAJERLİ					
ORJİNAL ÜRÜN KODU (P/N)	VENÜS L					
ÜRÜNÜN MARKASI / MODELİ	İKON VENÜS ŞEF MASASI ETAJERLİ					
ÜRÜNE AIT RESİM	ÜRÜNE AIT TEKNİK ÇİZİM					
						
TEKNİK ÖZELLİKLER						
MASA İÇİN						
* Üründe kullanılan malzemeler	28+18 MM YONGA LEVHA VE MELAMİN					
Genel Boyutlar (Not-1)	160x160x75 h cm					
Ahşap Levha	masa ve etejer tablası 28 mm yonga üzeri 0.6 mm laminat ,ön panel 18mm melamin yonga levhadır kaplıdır . Ön panel 150x35 cm ölçüsündedir.					
Kaplama (Not-2)	masa ve etejer tablası 0.6 mm laminat					
Pvc kenar bandı veya Pvc geçme fitil	masa tablası kenarları 2 mm masa ön paneli kenarları 0.40 mm PVC bantlıdır.					
Cam						
Kumaş veya suni deri						
Alüminyum profil veya kapak profilleri	masa ön panelinde dekoratif amaçlı 2 adet alüminyum çıta kullanılmıştır					
Aksesuar Malzemeleri (Çekmece Yan Kenarı ve RaySistemleri, Kulp, Kablo Kanal Kapağı ve Pabuçlar, menteşeler, raf pimleri, askı çubukları, Kilit ,Bağlantı Elemanları vb.)	Ayakların altında sert plastikten ayarlanabilir pingolar mevcuttur.Üst tablada kablo kanalı kapağı mevcuttur.					
Sac, Ayak, Travers ve Bağlantı Elemanı Sacları ile Lamalar (Not-1)	Ayaklar 50x30x1.5 mm dkp kutu profilden mamul olup ,2 adet 50x50x1.5 taşıyıcı travers ile bağlanmıştır.					
Profil Boru (Not-1)						
Toleranslar (Not-1-2)	TSE					
Boya ve Vernik (Not-3)	Metal kısımlar 0.40 elektrostatik fırın boyalıdır.					
Entegre Modül Özelliği	etejer tablası 28 mm yonga levha üzeri 0.6 mm laminat kaplıdır 80*50h 75 ölçüsündedir					
Diğer Özellikler						
KESONLU ETAJER İÇİN						
* Üründe kullanılan malzemeler	18+8 MM YONGA LEVHA VE MELAMİN 0.6 MM LAMİNAT					
Genel Boyutlar (Not-1)	40X48X55					
Ahşap Levha	üst tabla ve çekmece klapaları 18 mm yonga levha üzeri 0.6 mm laminat kaplı keson gövdesi 18 mm ,keson arkılığı 0.8 mm yonga levha üzeri melamin kaplıdır. Kesonda 3 adet çekmece mevcuttur klapa ölçüsü 15*40 cm dir					
Kaplama (Not-2)	0.6 mm laminat					
Pvc kenar bandı veya Pvc geçme fitil	keson üst tabla dört kenarı ve çekmece ön klapaları 2mm, keson gövdesi ve çekmece iç kasaları 0.40 mm pvc kaplıdır					
Cam						
Kumaş veya suni deri						
Alüminyum profil veya kapak profilleri						
Aksesuar Malzemeleri (Çekmece Yan Kenarı ve RaySistemleri, Kulp, Kablo Kanal Kapağı ve Pabuçlar, menteşeler, raf pimleri, askı çubukları, Kilit ,Bağlantı Elemanları vb.)	çekmece yan yanakları 18 mm ,çekmece alt kısmı 0.8 mm yonga levha üzeri melamin kaplıdır.çekmecelerde metal kulp ve merkezi kilit mevcuttur.çekmecelerde makaralı metal ray kullanılmıştır.keson altında 4 adet hareketli plastik tekerlek kullanılmıştır. çekmece iç kullanım ölçüsü 30.3*36.5 cm dir.					
Sac, Ayak, Travers ve Bağlantı Elemanı Sacları ile Lamalar (Not-1)						
Profil Boru (Not-1)						
Toleranslar (Not-1-2)	TSE					
Boya ve Vernik (Not-3)						
Entegre Modül Özelliği						
Diğer Özellikler	kesonda 3 adet çekmece mevcuttur klapa ölçüleri 40*15 cm dir					
Firma yetkilisi isim imza ve kaşesi						

AÇIKLAMALAR

* Üründe kullanılan Malzemelerle ilgili teknik detay bilgileri (malzeme özellikleri, kalınlık ve kesit ölçüleri vb.) verilecektir.

Not-1: Ürünlerde kullanılan malzemelerin ebat ve ölçü toleransları, "Tolerans Değerleri Listesinde" belirtilmiştir.

Not-2: Kataloga alınacak ürün listesinde belirtilen ahşap esaslı ürünlerin kaplama malzemesi toleransları "Tolerans Değerleri Listesinde" belirtilmiştir.

Not-3: Metal Boya kalınlığı tüm yüzeylerde en az 40 m olacaktır. Köşe birleşim, büküm yerleri ve iç yüzeylerdeki boyaların kalınlıklarında 40 m değeri örtücü olmak şartıyla aranmayabilir.

Tarihi:

KATAGORİ KIRILIMI

8

1

8

2

10

ÜRÜNE AİT RESİM

**VENÜS L ŞEF ÇALIŞMA MASASI VE ETAJERİ**

Firma yetkilisi isim imza ve kaşesi

AÇIKLAMALAR

* Üründe kullanılan Malzemelerle ilgili teknik detay bilgileri (malzeme özellikleri, kalınlık ve kesit ölçüleri vb.) verilecektir.

Not-1: Ürünlerde kullanılan malzemelerin ebat ve ölçü toleransları, "Tolerans Değerleri Listesinde" belirtilmiştir.

Not-2: Kataloga alınacak ürün listesinde belirtilen ahşap esaslı ürünlerin kaplama malzemesi toleransları "Tolerans Değerleri Listesinde" belirtilmiştir.

Not-3: Metal Boya kalınlığı tüm yüzeylerde en az 40 m olacaktır. Köşe birleşim, büküm yerleri ve iç yüzeylerdeki boya kalınlıklarında 40 m değeri örtücü olmak şartıyla aranmayabilir.

Tarihi:

KATAGORİ KIRILIMI

8

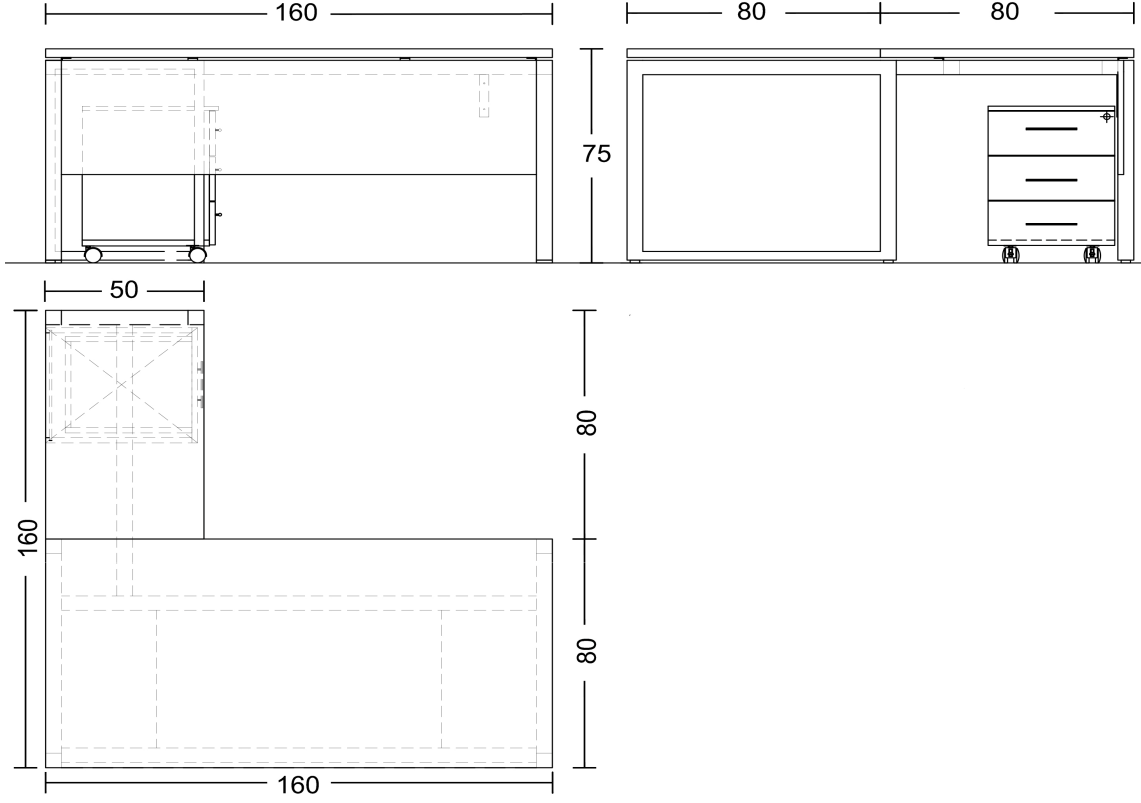
1

8

2

10

ÜRÜNE AIT TEKNİK ÇİZİM



VENÜS L ŞEF ÇALIŞMA MASASI ETAJERLİ



Firma yetkilisi isim imza ve kaşesi

AÇIKLAMALAR

* Üründe kullanılan Malzemelerle ilgili teknik detay bilgileri (malzeme özellikleri, kalınlık ve kesit ölçüleri vb.) verilecektir.

Not-1: Ürünlerde kullanılan malzemelerin ebat ve ölçü toleransları, "Tolerans Değerleri Listesinde" belirtilmiştir.

Not-2: Kataloga alınacak ürün listesinde belirtilen ahşap esaslı ürünlerin kaplama malzemesi toleransları "Tolerans Değerleri Listesinde" belirtilmiştir.

Not-3: Metal Boya kalınlığı tüm yüzeylerde en az 40 m olacaktır. Köşe birleşim, büküm yerleri ve iç yüzeylerdeki boyaların kalınlıklarında 40 m değeri örtücü olmak şartıyla aranmayabilir.